

Istruzioni per l'uso orale

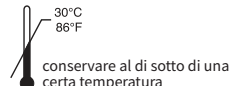

(IT)

1. Rimuovere il termometro dalla confezione
2. Posizionare sotto la lingua il più indietro possibile. Chiudere la bocca per 10 secondi
3. Rimuovere il termometro e leggere immediatamente la temperatura. Il punto nero più alto indica la temperatura corretta
4. Registrare la temperatura e smaltire il termometro

Avvertenza:

- Tempi più brevi/più lunghi possono causare letture imprecise della temperatura
- Questo termometro deve essere utilizzato solo a scopo informativo, non per la diagnosi
- Non utilizzare se la confezione dell'unità è danneggiata o aperta

Conforme ad ASTM E1299 con esclusione delle sezioni 5.3 e 5.6
Accuratezza ±0,3 °C entro l'intervallo da 35,3 °C a 40,9 °C



MD: Dispositivo medico

Naudojimo burnoje instrukcijos

(LT)

1. Išimkite termometrą iš popierinės pakuotės
2. Įkiškite po liežuviu kiek įmanoma giliau.. Užčiaupkite burną 10 sekundžių
3. Išimkite termometrą ir nedelsdami perskaitykite temperatūrą. Aukščiausias juodos taškas rodo teisingą temperatūrą
4. Užregistruokite temperatūrą ir išmeskite termometrą

Įspėjimas:

- Trumpesnis / ilgesnis laikas gali lemti netikslius temperatūros rodmenis
- Šis termometras naudojamas tik informacijai gauti, o ne diagnozei nustatyti
- Nenaudokite, jei įrenginio pakuotė pažeista arba atidaryta

Atitinka ASTM E1299, išskyrus 5.3 ir 5.6 skyrius
Tikslumas ±0,3 C diapazone nuo 35,3 C iki 40,9 C



MP: Medicinos priemonė

Norādījumi lietošanai mutē

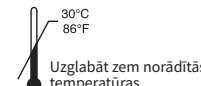
(LV)

1. Izņemiet termometru no iesaiņojuma.
2. Novietojiet zem mēles pēc iespējas dziļāk. Aizveriet muti 10 sekundes.
3. Izņemiet termometru un nekavējoties nolaset temperatūru. Augstākais melnais punkts norāda pareizo temperatūru.
4. Reģistrējiet temperatūru un izmetiet termometru.

Būdinājums

- Īsāks/ilgāks laiks var izraisīt neprecīzus temperatūras mērījumus.
- Šis termometrs ir paredzēts tikai informatīvam nolūkam, nevis diagnozei.
- Nelietot, ja izstrādājuma iepakojums ir bojāts vai atvērts.

Atbilst ASTM E1299, izņemot 5.3. un 5.6. sadaļu.
Precizitāte ±0,3 °C diapazonā no 35,3 °C līdz 40,9 °C.



MD: Mediciniska ierīce

Instructies voor oraal gebruik

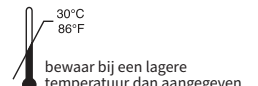
(NL)

1. Verwijder de thermometer uit de verpakking
2. Plaats het zo ver mogelijk onder de tong. Sluit de mond gedurende 10 seconden
3. Verwijder de thermometer en lees de temperatuur onmiddellijk af. De hoogste zwarte stip geeft de juiste temperatuur aan
4. Noteer de temperatuur en gooi de thermometer weg

Waarschuwing:

- Kortere/langere tijden kunnen onnauwkeurige temperatuurmetingen veroorzaken
- Deze thermometer dient alleen ter informatie te worden gebruikt, niet ter diagnose
- Niet gebruiken als de verpakking beschadigd of geopend is

Voldoet aan ASTM E1299 met uitsluiting van rubriek 5.3 en 5.6
Nauwkeurigheid ±0,3C binnen bereik 35,3C tot 40,9C



MH: Medisch hulpmiddel

Bruksanvisning for oral bruk

(NO)

1. Fjern termometeret fra innpakningen
2. Plasser under tungen, så langt bak som mulig. Lukk munnen i 10 sekunder
3. Fjern termometeret og les av temperaturen umiddelbart. Den høyeste svarte prikken indikerer den riktige temperaturen
4. Registrer temperaturen og kast termometeret

Advarsler:

- Kortere/lengre tider kan føre til unøyaktige temperaturavlesninger
- Dette termometeret skal kun brukes til informasjon, ikke til diagnostisering
- Må ikke brukes hvis emballasjen er skadet eller åpen

I samsvar med ASTM E1299 med utelukkelse av avsnitt 5.3 og 5.6
Nøyaktighet ±0,3 C innenfor området 35,3 C til 40,9 C



MD: Medisinsk utstyr

Instrukcje dotyczące stosowania doustnego

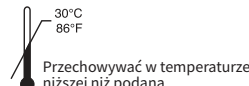
(PL)

1. Wyjąć termometr z opakowania.
2. Umieścić pod językiem jak najdalej z tyłu. Zamknąć usta na 10 sekund.
3. Wyjąć termometr i natychmiast odczytać temperaturę. Prawidłową temperaturę wskazuje czarna kropka znajdująca się najwyżej.
4. Zapisać temperaturę i wyrzucić termometr.

Ostrzeżenie:

- Skrócenie/Wydłużenie czasu pomiaru może spowodować niedokładny odczyt temperatury.
- Termometr ten jest przeznaczony wyłącznie do celów informacyjnych, a nie diagnostycznych.
- Nie używać, jeśli opakowanie jednostkowe jest uszkodzone lub otwarte.

Spełnia wymagania ASTM E1299 z wyłączeniem punktu 5.3 i 5.6.
Dokładność ±0,3°C w zakresie od 35,3°C do 40,9°C



WM: wyrób medyczny

Instruções para uso oral

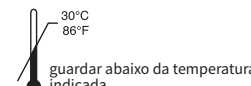
(PT)

1. Remover o termómetro da embalagem
2. Colocar por baixo da língua, o mais para trás possível. Fechar a boca durante 10 segundos
3. Tirar o termómetro e ler imediatamente a temperatura. O ponto preto mais alto indica a temperatura correta
4. Registrar a temperatura e descartar o termómetro

Aviso:

- Tempos mais curtos/mais longos podem resultar em leituras imprecisas da temperatura
- Este termómetro deve ser usado apenas para fins informativos, não para diagnóstico
- Não usar se a embalagem unitária estiver danificada ou aberta

Em conformidade com ASTM E1299 com exclusão das secções 5.3 e 5.6
Precisão de ±0,3C dentro do intervalo 35,3C a 40,9C



DM: Dispositivo médico

Instrucţiuni pentru utilizarea orală

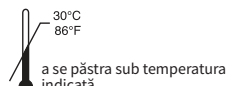
(RO)

1. Scoateţi termometrul din ambalaj
2. Aşezaţi-l sub limbă, cât mai în spate posibil. Închideţi gura timp de 10 secunde
3. Scoateţi termometrul şi citiţi imediat temperatura. Cel mai înalt punct negru indică temperatura corectă
4. Înregistraţi temperatura şi aruncaţi termometrul

Avertisment:

- Timpii mai scurţi/măi lungi de utilizare pot cauza citiri incorecte ale temperaturii
- Acest termometru trebuie utilizat doar în scop informativ, nu pentru diagnosticare
- A nu se utiliza dacă ambalajul unităţii este deteriorat sau

În conformitate cu ASTM E1299, cu excluderea secţiunilor 5.3 şi 5.6
Precizie ±0,3 °C în intervalul 35,3 °C - 40,9 °C



DM: Dispozitiv medical

Pokyny týkajúce sa používania v ústach

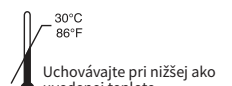

(SK)

1. Vyberte teplomer z obalu
2. Vložte pod jazyk čo najďalej dozadu. Zatvorte ústa na 10 sekúnd
3. Vytiahnite teplomer a ihneď odčítajte teplotu. Najvyššia čierna bodka označuje správnu teplotu
4. Zaznamenajte teplotu a teplomer vyhod'te

Varovanie:

- Kratší/dlhší čas merania môže viesť k nepresne zmeranej teplote.
- Tento teplomer slúži len na informačné účely, nie na diagnostiku.
- Nepoužívajte ho, ak je balenie teplomeru poškodené alebo otvorené.

Spĺňa normu ASTM E1299 s vylúčením časti 5.3 a 5.6.
Presnosť ±0,3 °C v rozsahu 35,3 °C až 40,9 °C



MD: Zdravotnícka pomôcka

Navodila za peroralno uporabo

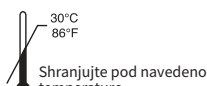
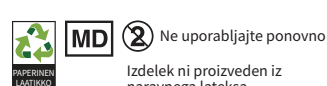
(SL)

1. Termometer vzemite iz embalaže.
2. Namestite ga pod jezik, kar se da blizu korenu. Za 10 sekund zaprite usta.
3. Odstranite termometer in takoj odčitajte temperaturo. Najvišja črna pika označuje pravilno temperaturo.
4. Zabeležite temperaturo in zavrzite termometer.

Opozorilo:

- Krajši/daljši čas merjenja lahko povzroči netočen odčitek temperature.
- Ta termometer ni namenjen diagnostični, temveč zgolj informativni uporabi.
- Izdelka ne uporabljajte, če je ovojnica poškodovana ali odprta.

Skladno s standardom ASTM E1299, z izjemo razdelkov 5.3 in 5.6.
Natančnost ±0,3 °C v območju od 35,3 °C do 40,9 °C.



MP: Medicinski pripomoček

Instruktioner för oral användning

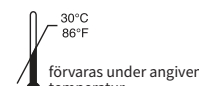
(SV)

1. Ta ut termometern ur omslaget
2. Placera den under tungan så långt bak som möjligt. Stäng munnen i 10 sekunder
3. Ta ut termometern och avläs temperaturen omedelbart. Den högsta svarta punkten indikerar korrekt temperatur
4. Registrera temperaturen och släng termometern

Varning:

- Kortare/längre tider kan orsaka felaktiga temperaturavläsningar
- Denna termometer ska endast användas som information, inte för diagnos
- Får ej användas om enhetsförpackningen är skadad eller öppen

Uppfyller ASTM E1299 med uteslutande av avsnitt 5.3 och 5.6
Noggrannhet ±0,3 °C inom intervall 35,3 °C till 40,9 °C



ME: Medicinteknisk produkt

Oral Kullanım Talimatları

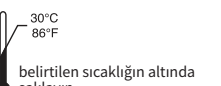
(TR)

1. Termometreyi ambalajından çıkarın
2. Dilin altına mümkün olduğu kadar geriye yerleştirin. 10 saniye boyunca ağzı kapatın
3. Termometreyi çıkarın ve sıcaklığı hemen okuyun. En yüksek siyah nokta doğru sıcaklığı gösterir
4. Sıcaklığı kaydedin ve termometreyi atın

Uyarı:

- Daha kısa/daha uzun süreler yanlış sıcaklık okumalarına neden olabilir
- Bu termometre tanı amaçlı değil, sadece bilgi amaçlı kullanılmalıdır
- Ünite ambalajı hasarlıysa veya açılmışsa kullanmayın

Bölüm 5.3 ve 5.6 hariç ASTM E1299'a uygundur
35,3°C ila 40,9°C aralığında doğruluk ±0,3°C'dir



TC: Tibbi Cihaz

ENG - English	IT - Italiano
BG - Bulgarian	LT - Lithuanian
CS - Czech	LV - Latvian
DA - Dansk	NL - Nederlands
DE - Deutsch	NO - Norsk
EL - Ελληνικά	PL - Polish
ES - Español	PT - Portugues
ET - Estonian	RO - Romanian
FI - Suomenkielinen	SK - Slovak
FR - Français	SL - Slovenian
HR - Croatia	SV - Svenska
HU - Hungarian	TR - Turkish

Medical Indicators, Inc.
16 Thomas J Rhodes Industrial Drive, Hamilton, NJ 08619, USA
Phone: +1-833-737-2186 • www.medicalindicators.com • customerservice@medicalindicators.com

EC REP Advena Limited
Tower Business Centre, 2nd Flr.
Tower Street, Swatar, BKR 4013 Malta

©2024, Medical Indicators. All rights reserved, patent pending
NextTemp is a registered trademark of Medical Indicators



P/N: 10-8600-00
Issue date: 2024-10